

PREÇÁRIO
















Abril 2024



Motores Fora de Borda
Motores de transmissão elétrica Rigging



 **YAMAHA**
Revs Your Heart

RIGGING | CONFIGURAÇÃO FLEXÍVEL
COMANDOS MECÂNICOS F20 - F200

MEC 1 Lateral 703 Single e Tacómetro  <p>PVP S/IVA: 548,78 € PVP C/IVA: 675,00 €</p>	MEC 2 Lateral 703 Single, Tacómetro e Velocímetro  <p>PVP S/IVA: 745,99 € PVP C/IVA: 917,57 €</p>	MEC 3 Lateral 703 Single e CL5  <p>PVP S/IVA: 1 136,23 € PVP C/IVA: 1 397,57 €</p>	MEC 4 Topo 704 Single e Tacómetro  <p>PVP S/IVA: 734,99 € PVP C/IVA: 904,04 €</p>
MEC 5 Topo 704 Single, Tacómetro e Velocímetro  <p>PVP S/IVA: 932,20 € PVP C/IVA: 1 146,61 €</p>	MEC 6 Topo 704 Single e CL5  <p>PVP S/IVA: 1 322,44 € PVP C/IVA: 1 626,60 €</p>	MEC 7 Lateral 6X3 Flush Single a EB e Tacómetro  <p>PVP S/IVA: 698,15 € PVP C/IVA: 858,73 €</p>	MEC 8 Lateral 6X3 Flush Single a EB, Tacómetro e Velocímetro  <p>PVP S/IVA: 895,37 € PVP C/IVA: 1 101,30 €</p>
MEC 9 Lateral 6X3 Flush Single a EB e CL5  <p>PVP S/IVA: 1 285,61 € PVP C/IVA: 1 581,29 €</p>	MEC 10 Lateral 6X3 Flush Single a BB e Tacómetro  <p>PVP S/IVA: 769,94 € PVP C/IVA: 947,03 €</p>	MEC 11 Lateral 6X3 Flush Single a BB, Tacómetro e Velocímetro  <p>PVP S/IVA: 967,15 € PVP C/IVA: 1 189,60 €</p>	MEC 12 Lateral 6X3 Flush Single a BB e CL5  <p>PVP S/IVA: 1 357,39 € PVP C/IVA: 1 669,59 €</p>
MEC 13 Topo 704 Twin e CL5  <p>PVP S/IVA: 1 990,10 € PVP C/IVA: 2 447,82 €</p>	MEC 14 Interface para comunicação com outros Displays/Plotters (Raymarine, Simrad, Furuno)F20G>  <p>PVP S/IVA: 270,76 €</p>	Punhos Configuração Flexível (F20-F130)  <p>Consulte ao seu concessionário Yamaha Marine</p> <p>PVP C/IVA: 333,03 €</p>	

RIGGING | CONFIGURAÇÃO FLEXÍVEL
COMANDOS DRIVE BY WIRE F150 – F350







Motores Comandos DBW	DBW 1	DBW 2	DBW 3	DBW 4	DBW 5	DBW 6	DBW 7	DBW 8	DBW 9	DBW 10	DBW 11
F150 - F350	•	•	•	•							
Instalação Dupla F150 - F350					•	•	•	•			
Instalação Tripla F150 - F350									•	•	•

DBW 1* Single Top Mount, CL5 e Ignição Standard  <p>PVP S/IVA: 2 206,50 € PVP C/IVA: 2 714,00 €</p>	DBW 2* Single Top Mount, CL5 e EKS  <p>PVP S/IVA: 2 581,71 € PVP C/IVA: 3 175,50 €</p>	DBW 3* Single Top Mount, CL5, EKS e Bolt-On  <p>PVP S/IVA: 8 463,63 € PVP C/IVA: 10 410,26 €</p>	DBW 4* Single Top Mount, CL5, EKS, Bolt-On e Joystick/AP  <p>PVP S/IVA: 12 056,04 € PVP C/IVA: 14 828,93 €</p>
DBW 5 Twin Top Mount, CL5 e Ignição Standard  <p>PVP S/IVA: 3 178,08 € PVP C/IVA: 3 909,04 €</p>	DBW 6 Twin Top Mount, CL5 e EKS  <p>PVP S/IVA: 3 798,00 € PVP C/IVA: 4 671,54 €</p>	DBW 7 Twin Top Mount, CL5, EKS e Bolt-On  <p>PVP S/IVA: 14 387,86 € PVP C/IVA: 17 697,07 €</p>	DBW 8 Twin Top Mount, CL5, EKS, Bolt-On e Joystick/AP  <p>PVP S/IVA: 19 483,81 € PVP C/IVA: 23 965,09 €</p>
DBW 9 Triple Top Mount, CL5 e EKS  <p>PVP S/IVA: 5 460,65 € PVP C/IVA: 6 716,60 €</p>	DBW 10 Triple Top Mount, CL5, EKS e Bolt-On  <p>PVP S/IVA: 20 610,48 € PVP C/IVA: 25 350,89 €</p>	DBW 11 Triple Top Mount, CL5, EKS, Bolt-On e Joystick/AP  <p>PVP S/IVA: 30 525,76 € PVP C/IVA: 37 546,68 €</p>	* Upgrade para Caixa lateral Kits Single  <p>PVP S/IVA: + 203,28 € PVP C/IVA: + 250,03 €</p>

NOTAS: Aos preços apresentados deve-se acrescentar 10€+iva (para os motores fora de borda do 2,5cv ao 25cv), 20€+iva (para os motores fora de borda do 30cv ao 100cv), 30€+iva (para os motores fora de borda do 115cv ao 200cv) e 40€+iva (para os motores fora de borda do 225cv ao XTO) referente ao transporte internacional, para entregas diretas na loja do Concessionário, válido para Portugal Continental e Arquipélagos. Os preços apresentados estão sujeitos à taxa de IVA em vigor, atualmente de 23%. Os preços mencionados incluem o seguro de transporte desde um dos Armazéns Centrais da Yamaha Motor Europe até à loja do Concessionário. O presente preço é válido a partir de 15 de Abril de 2024, anula e substitui os anteriores e pode ser alterado sem aviso prévio. A Yamaha Motor Europe Sucursal em Portugal reserva-se o direito de alterar ou suprimir, sem aviso prévio, as características dos seus modelos. Todos os nossos preços podem ser modificados, sem aviso prévio. A Yamaha Motor Europe Sucursal em Portugal não se responsabiliza por eventuais incorreções gráficas nas presentes tabelas informativas. Aconselhamos a contactar um Concessionário Oficial Yamaha Marine para mais informações.

SBW, XTO E NOVOS MOTORES COM DIREÇÃO ELETRO-HIDRÁLICA INTEGRADA

Comandos e Direcção Electrónicos SBW - Steering by Wire	SBW 1	SBW 2	SBW 3	SBW 4	SBW 5	SBW 6	SBW 7	SBW 8	SBW 9	SBW 10	SBW 11	SBW 12
SBW/XTO F150 Integrada - XTO	•	•	•	•								
Instalação Dupla SBW/XTO F150 Integrada - XTO					•	•	•	•				•
Instalação Tripla SBW/XTO F150 Integrada - XTO									•	•	•	•

SBW 1* Single Top Mount, CL5 e Ignição Standard	SBW 2* Single Top Mount, CL5 e EKS	SBW 3* Single Top Mount, CL5, EKS e AP	SBW 4* Single Top Mount, CL5, EKS e Joystick / AP
			
PVP S/IVA: 3 644,44 € PVP C/IVA: 4 482,66 €	PVP S/IVA: 4 019,65 € PVP C/IVA: 4 944,17 €	PVP S/IVA: 6 124,54 € PVP C/IVA: 7 533,18 €	PVP S/IVA: 7 612,06 € PVP C/IVA: 9 362,83 €
SBW 5 Twin Top Mount, CL5 e Ignição Standard	SBW 6 Twin Top Mount, CL5 e EKS	SBW 7 Twin Top Mount, CL5, EKS e AP	SBW 8 Twin Top Mount, CL5, EKS e Joystick / AP
			
PVP S/IVA: 4 903,84 € PVP C/IVA: 6 031,72 €	PVP S/IVA: 5 667,34 € PVP C/IVA: 6 970,83 €	PVP S/IVA: 7 772,23 € PVP C/IVA: 9 559,84 €	PVP S/IVA: 10 763,29 € PVP C/IVA: 13 238,85 €
SBW 9 Triple Top Mount, CL5 e EKS	SBW 10 Triple Top Mount, CL5, EKS e AP	SBW 11 Triple Top Mount, CL5, EKS e Joystick / AP	
			
PVP S/IVA: 7 326,26 € PVP C/IVA: 9 011,30 €	PVP S/IVA: 9 431,15 € PVP C/IVA: 11 600,31 €	PVP S/IVA: 17 241,54 € PVP C/IVA: 21 207,09 €	
SBW 12 Adaptador Bow Thruster (Para SBW 8 e 11)	* Upgrade para Caixa lateral Kits Single		
			
PVP S/IVA: 516,33 € PVP C/IVA: 635,09 €	PVP S/IVA: + 203,28 € PVP C/IVA: + 250,03 €		

NOTAS: Aos preços apresentados deve-se acrescentar 10€+iva (para os motores fora de borda de 2,5cv ao 25cv), 20€+iva (para os motores fora de borda de 30cv ao 100cv), 30€+iva (para os motores fora de borda de 115cv ao 200cv) e 40€+iva (para os motores fora de borda de 225cv ao XTO) referente ao transporte internacional, para entregas diretas na loja do Concessionário, válido para Portugal Continental e Arquipélagos. Os preços apresentados estão sujeitos à taxa de IVA em vigor, atualmente de 23%. Os preços mencionados incluem o seguro de transporte desde um dos Armazéns Centrais da Yamaha Motor Europe até à loja do Concessionário. O presente preço é válido a partir de 15 de Abril de 2024, anula e substitui os anteriores e pode ser alterado sem aviso prévio. A Yamaha Motor Europe Sucursal em Portugal reserva-se o direito de alterar ou suprimir, sem aviso prévio, as características dos seus modelos. Todos os nossos preços podem ser modificados, sem aviso prévio. A Yamaha Motor Europe Sucursal em Portugal não se responsabiliza por eventuais incorreções gráficas nas presentes tabelas informativas. Aconselhamos a contactar um Concessionário Oficial Yamaha Marine para mais informações.



O primeiro na Náutica!

O novo sistema Helm Master EX também disponível para instalações singulares, duplas, triplas ou quádruplas de motores Yamaha com comandos DBW (com direcção bolt-On) e SBW (com direcção digital integrada; elétrica ou eletro-hidráulica). Longe vão os dias de frustração enquanto manobrar a sua embarcações em espaços apertados. Com a utilização do Joystick é tudo mais fácil de fazer acontecer.

As extensas opções e configurações precisas incluídas no novo Helm Master EX são definidas no novo ecrã CL5 Touchscreen, ou com umas das interfaces de conexão a displays de outros fabricantes.

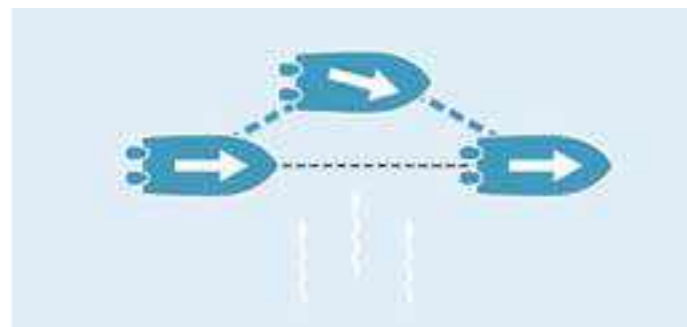
Disponível para motorizações singulares e múltiplas, os novos comandos de montagem ao topo Drive-by-Wire 6X9 da Yamaha proporcionam maior conforto e várias novas funcionalidades como o controlo de velocidade (incluindo o modo de mudança automática de padrão de engrenamento Pattern Shift para uma velocidade de "corrico" mais lenta para além da nova função Neutral Hold (para maior segurança). Tudo isto maximiza a performance e minimiza o consumo de combustível, permitindo-lhe tirar o máximo partido do seu motor fora de borda.

O Helm Master EX foi aprimorado até aos mais pequenos detalhes, incluindo Interruptores de Chaves Eletrónicos e um comando flutuante que permitam acionar os motores sem que tenha de tirar o comando do bolso. Os novos painéis oferecem um design elegante e moderno, reduzindo o espaço necessário para a sua instalação e deixando mais espaço a para instalar outros equipamentos de entretenimento a bordo.

Agora é também possível beneficiar de todas as vantagens de uma sistema de direcção em qualquer um dos motores Yamaha a partir do 150hp. Todo o equipamento não só torna o visual da sua embarcação mais moderno e clean como reduz a necessidade de ter bombas e tubos hidráulicas. Este sistema torna todo o conjunto mais fiável, com menor consumo de energia e menores ruídos a bordo para além de maior conforto em navegação e manobra. O novo sistema de Piloto Automático oferece uma série de benefícios, dando-lhe a opção de relaxar enquanto os motores compensam todos os desvios causados pelo vento e a corrente. Este fornece muitas funcionalidades avançadas e muito convenientes tais como o Course hold, Head Hold, Pattern Steer e avançado modo de Track Point que permite seguir automaticamente um dado percurso definido pelo utilizador.

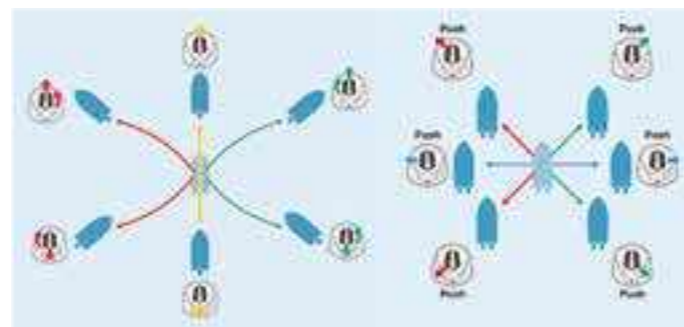


Function	Comandos DBW (nível 1)	Direcção Eléctrica Bolt-on DES (Nível 2)	Joystick + Autopilot (nível 3)
Modo Trolling	•	•	•
Single Level	•	•	•
Speed Control	•	•	•
Pattern Shift	•	•	•
Trim Assist	•	•	•
Centre Engine	•	•	•
Neutral Hold	•	•	•
Ajuste Fricção Direcção		•	•
Heading Hold			•
Course Hold			•
Pattern Steer			•
Track Point			•
Piloto Automático com Joystick			•
Capacidade de Manobra Avançada			•
Função SetPoint			•
Track Point com SetPoint			•
Final Stop			•
Electronic Key Switch (EKS) com Y-COP	•	•	•
CL5 Display	•	•	•
Com interface MFD	•	•	•



Course hold

Mantém o Rumo da embarcação compensando o abatimento causado pelo vento e corrente.



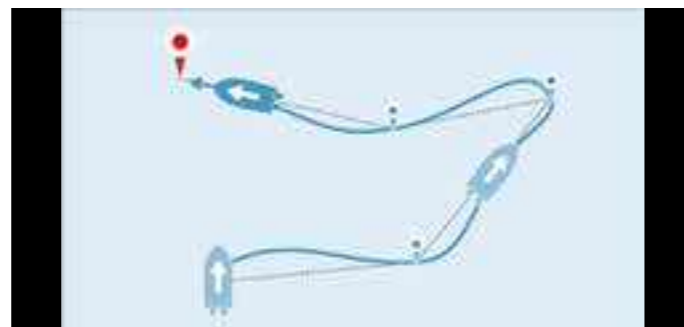
Manobra com Joystick

Controlo total apenas com uma mão – integra o controlo da direcção, aceleração e engrenamento num só comando. Movimento lateral apenas com motorizações múltiplas.



StayPoint

(Função avançada – motorizações múltiplas) - Mantém a posição e direcção da embarcação.



Track Point com Set Point

Ao chegar ao destino final, a embarcação desacelera automaticamente até chegar parar no ponto final definido pelo utilizador. Ao chegar activa um dos modos definidos pelo utilizador (Set Point, Fish Point).

LIMPA HOJE



PARA A DIVERSÃO CONTINUAR AMANHÃ



ACEDA AO WEBSITE
CLEAN THE SEA
E DESCUBRA A ÁREA
EXCLUSIVA PARA CLIENTES
YAMAHA PARA USUFRUIR
DAS PROMOÇÕES
ESPECIAIS CLEAN THE SEA

www.yamaha-motor.pt

CLEAN THE SEA
YAMAHA MOTOR



YAMAHA
Revs Your Heart



ROTEIRO NÁUTICO

Ao adquirir um motor fora de borda da Yamaha, convidamo-lo a embarcar numa jornada única de experiências e vantagens exclusivas.

Registe-se na nossa comunidade MyYamaha, diretamente na loja onde efetuou a sua compra ou através do nosso serviço de apoio ao cliente.

Após o registo, receberá por e-mail o Roteiro Náutico da Yamaha, um guia completo para explorar os mares com confiança e segurança. Como membro da Tribo Yamaha, terá acesso a descontos e benefícios exclusivos.

Junte-se a nós e desfrute ao máximo do seu produto, enquanto faz parte de uma comunidade apaixonada pelo mar e pela aventura. Vemo-nos na água.



YAMAHA MOTOR EUROPE N.V.
Sucursal em Portugal

Rua Cidade de Córdova, 1
2610-038 Amadora
Tel. 00 351 211 206 764
(custo de chamada de rede fixa nacional)

apoioaocliente@yamaha-motor.pt
www.yamaha-motor.eu/pt



 **YAMAHA**
Revs Your Heart